


تم رفع الملف

عبر


موقع الكتاب 24

للعودة الى الموقع اكتب في بحث جوجل

موقع الكتاب 24



alktab24.online



## Unit 5

## Then and Now

### Lesson 1

انظر إلى صور الاختراعات. الإجابة على الأسئلة.

## فاطمة العلوص

- 1 Look at the photos of inventions. Answer the questions.

1- ما هي هذه الاختراعات؟ كلهم هواتف.  
2- أي صورة توضح كيف كانت هذه الاختراعات:  
أ) كانت في الماضي **A3**  
ب) موجودة الآن في الوقت الحالي **A1**  
ج) ستكون في المستقبل **A2**؟

- 1 What are these inventions? They are all **phones/ telephones**  
2 Which photo shows how these inventions:  
a) were in the past **A3**, b) are now in the present **A1**, c) will be in the future **A2**?

3- ما هي هذه الاختراعات؟ كلهم دراجات.  
4- ما هي الصورة التي توضح كيف كانت هذه الاختراعات:  
أ) كانت في الماضي **B2** ،  
ب) موجودة الآن في الحاضر **B1** ،  
ج) ستكون في المستقبل **B3**؟

- 3 What are these inventions? They are all **bickes/bicycles**  
4 Which photo shows how these inventions:  
a) were in the past **B2**, b) are now in the present **B1**, c) will be in the future **B3**?

5- ما هي هذه الاختراعات؟ كلها طائرات  
6- ما الصورة التي توضح كيف كانت هذه الاختراعات:  
أ) كانت في الماضي **C3** ،  
ب) موجودة الآن في الوقت الحالي **C2**  
ج) ستكون في المستقبل **C1**؟

- 5 What are these inventions? They are all \_\_\_\_\_  
6 Which photo shows how these inventions:  
a) were in the past **C3**, b) are now in the present **C2**, c) will be in the future **C1**?

## 5. planes/aeroplanes/airplanes

# فاطمة العلوص

Unit 5 Then and Now

Lesson 1

C21  
BELL

2 Read and choose the correct answers to

the questions. اقرأ واختر الإجابات الصحيحة على الأسئلة.

## A fun invention that everyone likes

اختراع ممتع يحبه الجميع

في عام 1853 ، اخترع رجل يدعى جورج كروم ، كان طاهياً في مطعم بأمريكا ، رقائق البطاطس بالصدفة. غالباً ما يرسل العميل الصعب البطاطس المقلية لأنها كانت طرية جداً وليست مقرمشة. كان لدى السيد كروم فكرة ذكية. لقد قطع البطاطس إلى شرائح حتى تصبح رقيقة جداً. ثم قليها بالزيت حتى تصبح مقرمشة ومقرمشة. ثم وضع عليهم بعض الملح. كان العميل سعيداً جداً بهذا النوع الجديد من البطاطس المقلية. هكذا حدث الاختراع ، بالصدفة فقط!

1 What did George Crum invent?



2 What did the customer want?

a) soft fries ☐ b) hard fries ☐ c) crispy fries ☒

3 What did Mr Crum do first?

a) He grated the potatoes. ☐ b) He baked the potatoes. ☐  
c) He sliced the potatoes thinly. ☒

4 How did Mr Crum cook his new invention?

a) in oil ☒ b) in the oven ☐ c) in water ☐

5 Did the customer like the new invention?

a) No, he didn't. ☐ b) Yes, he did. ☒ c) He added salt. ☐

4. كيف يطبخ اختراعه الجديد

سيد كروم ؟

a. في الزيت .

5. هل أحب الزبون اختراع

الجديد؟

b. أجل ، احبه .

1 ماذا اخترع جورج ؟

صورة البطاطا المقرمشة

2 ماذا يريد الزبون ؟

بطاطا مقرمشة c

3 ماذا فعل سيد كروم ؟

قام بتقطيع البطاطس إلى شرائح رقيقة c

57

72020 11:46

موقع المعلم التعليمي



## فاطمة العلوص

Let's say it

انظر واقرأ الكلمات.

## 1 Look and read the words.

اختراع

invention

تواصل

communication

محادثة

conversation

حساب

calculation

معلومات

information

وصف

description

وصف

description

تعليمات

instruction

ماذا تنتهي هذه الكلمات؟  
What do all these words end in?

ion

تعليمات

ترجمة س3:

1. طلب منا معلمنا كتابة وصف لشيء مصنوع من القطن.
2. اعتقد أن الكمبيوتر هو أهم اختراع.
3. التحدث إلى شخص ما هو أسرع طريقة لتواصل.
4. لقد كتبت بعض الإرشادات لجدي حول كيفية الاتصال بالإنترنت.
5. بالنسبة لواجب الرياضيات لدينا 20 عملية حسابية.

## 3 Complete the sentences using some of the nouns from Activity 1.

أكمل الجمل باستخدام بعض الأسماء من النشاط 1.

- 1 Our teacher asked us to write a **description** of something made of cotton.
- 2 I think the computer is the most important **invitation**.
- 3 Speaking to a person is the fastest form of **communication**.
- 4 I wrote some **instructions** for my grandpa about how to go online.
- 5 For our Maths homework, we have 20 **calculation**.

## 4 Listen and check your answers.

## 5 Correct the spelling mistakes. Look at pages 70 and 71 of the Pupil's Book and check your answers.

- 1 posible **possible** ممكن
- 2 telephon **telephone** هاتف
- 3 inventer **inventor** مخترع
- 4 peepel **people** أشخاص
- 5 centuri **century** قرن
- 6 inportant **important** الأهمية

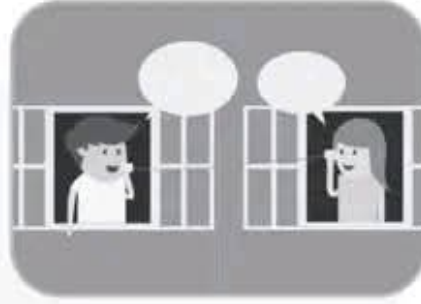
تصحيح  
الأخطاء

الإملائية. انظر  
الصفحات 70 و  
71 من كتاب  
التلميذ وتأكد  
من إجاباتك.



6

## Making a string telephone



سوف تحتاج إلى:  
 2. أكواب ورقية.  
 قلم رصاص حاد أو  
 إبرة خياطة  
 للمساعدة في عمل  
 ثقوب في الخيط.  
 سلسلة.



### Instructions:

التعليمات:

1. قص قطعة طويلة من الخيط. جرب أطوالاً مختلفة، لكن يجب أن يكون الخيط طويلاً بما يكفي لتكون بعيداً عن شريك حياتك.
2. اصنع ثقباً صغيراً في قاع كل كوب.
3. ضع الخيط في كل كوب. اربط عقدة في كل طرف للحفاظ على النهاية في الكأس.
4. قف بعيداً عن شريكك الذي يحمل الأكواب على مسافة تجعل الخيط مشدوداً. لا تدع الخيط يلمس أي شيء آخر.
5. تحدث في الكوب بينما يستمع شريكك باستخدام الكوب. هل يمكنك سماع ما يقولون؟ الآن تبادل والاستماع إلى شريك حياتك.

# فاطمة العلوص

- 1 Look at these words and listen to their meanings. انظر إلى هذه الكلمات واستمع إلى معانيها.

Word	Type of word	Meaning
population	noun	All the people in a town, a country, the world
price(s)	noun	The money you pay for something
height	noun	How tall a person or thing is
number	noun	A word or a sign used to count, measure and label something

نسبة السكان

السعر  
ارتفاع

رقم

الناس في مدينة أو بلدة  
في العالم

القالن-التن-ستدفعه-لشراء-شي-معين-

طول-اشخاص-او-شي-ما-

كلمة أو إشارة تستخدم لحساب أو القياس أو

- 2 Look at the diagrams. Match a noun from Activity 1 to each diagram.

C21


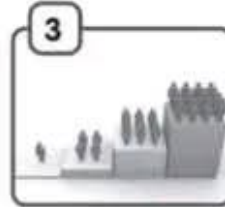
انظر إلى

المخططات. صل

اسمًا من النشاط

1 بكل رسم

تخطيطي.

height  
ارتفاعprices  
الأسعارpopulation  
عدد السكانnumber  
رقم

- 3 Read and match the sentences to the diagrams.

اقرأ الجمل

و طابقها

للصورة.

1. الأسعار في الازدياد بالاستمرار طوال الوقت.

1 Prices are going up all the time.

2. عدد السيارات يزداد في كل دولة في كل سنة.

2 The number of cars is increasing in every country every year.

3. الناس تزداد طولاً.

3 People are getting taller.

4. نسبة السكان في العالم تزداد في كل الاوقات.

4 The population of the world is increasing all the time.

2

4

1

3



أوجد الافعال في السؤال السابق وضع تحتها خط

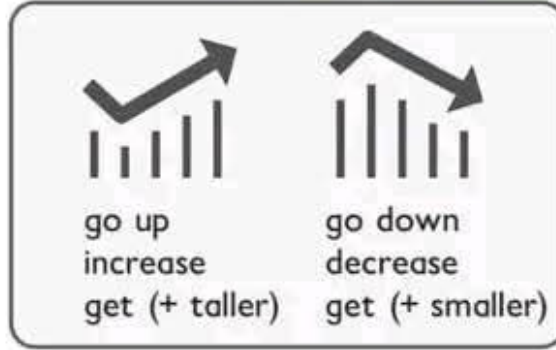
4 Find the verbs in Activity 3 and underline them.

1. are going / 2. is increasing /

3. are getting / 4. is increasing



5 Look at the diagrams and the verbs. Complete the sentences. انظر للمخطط واكمل الجمل الآتية



فاطمة العالوص

prices safer number information healthier smaller temperature

- 1 His **temperature** is going up. He should go to bed.
- 2 The supermarket ad says food **prices** are going down this week.
- 3 New buildings are always getting **safer**
- 4 Smartphones are getting **smaller**
- 5 The **number** of pupils in the school is increasing.
- 6 It is getting easier to find **information** because of the internet.
- 7 We are **healthier** because we are decreasing sugar in our food.

1. ترتفع درجات حرارته. يجب أن يذهب إلى الفراش.
2. يقول إعلان السوبر ماركت إن أسعار المواد الغذائية ستخفض هذا الأسبوع.
3. المباني الجديدة تزداد أماناً دائماً.
4. الهواتف الذكية تتضاءل.
5. عدد التلاميذ في المدرسة أخذ في الازدياد.
6. أصبح العثور على المعلومات أسهل بسبب الإنترنت.
7. نحن بصحة جيدة لأننا نخفض السكر في طعامنا.

# فاطمة العلوص

## 1 إقرأ واجب طاهر المنزلي. Read Taher's homework.



يعتقد أبي وأمي أن حياتنا ستكون أفضل في المستقبل. يعتقدون أن أجهزة الكمبيوتر ستكون أكثر ذكاءً. يقولون أن أجهزة الكمبيوتر ستساعد الناس على التواصل. والدي مهندس. يعتقد أن المباني ستكون أكثر أماناً. يقول إن السيارات ذاتية القيادة ستكون أكثر أماناً أيضاً. كما يعتقد أن السيارات ستكون أنظف. أمي معلمة. وهي تعتقد أن أجهزة الكمبيوتر ستساعد التلاميذ لأنها ستصل إلى المعلومات بسهولة. إنها لا تعتقد أنه سيكون هناك مدرسون روبوتات. تقول أن التلاميذ لن يدرسوا في المنزل.

جدي يتعلم كيفية استخدام الكمبيوتر. إنه متحمس لأن أجهزة الكمبيوتر ستساعده في العثور على المعلومات.

يعتقد أن عالمنا سيكون أسهل للشباب مما كان عليه عندما كان صغيراً. أوافق على أن عالمنا سيكون أفضل. سيكون الناس أكثر صحة بسبب الأدوية الجديدة. سيتعلم الشباب أكثر من والديهم. سنجعل كوكبنا أنظف وأفضل. لن ندع الروبوتات تفعل كل شيء!



2 Don't look at Activity 1. Use these words to write sentences.

1. لن تكون حياتنا أفضل.
- 2- ستكون أجهزة الكمبيوتر أكثر ذكاء.
3. ستكون المباني أكثر أماناً.
- 4- السيارات لن تكون أنظف.
- 5- لن يكون عالمنا أسهل بالنسبة للشباب.
- 6 لن يكون الناس أكثر صحة.

1 our lives will / won't be

**1.Our lives won't be better.**

2 computers will / won't be

**2.Computers will be more intelligent.**

3 buildings will / won't be

**3.Buildings will be safer.**

4 cars will / won't be

**4.Cars won't be cleaner.**

5 our world will / won't be

**5.Our world won't be easier for young people.**

6 people will / won't be

**6.People won't be healthier.**

3 Use an adjective from Activity 2 to complete each sentence.

1 Flying by plane will be **safer** in the future.

2 In the future, our cities will be **cleaner** and to live in.

3 People won't be **healthier** in the future if they eat better food.

4 It will be **easier** to go shopping in the future because we will use our smartphones for money.

1. سيكون الطيران بالطائرة أكثر أماناً في المستقبل.
2. في المستقبل ، ستكون مدننا أكثر نظافة وأفضل للعيش فيها.
3. لن يكون الناس أكثر صحة في المستقبل إذا لم يأكلوا طعاماً أفضل.
4. سيكون من الأسهل التسوق في المستقبل لأننا سنستخدم هواتفنا الذكية من أجل المال.

# فاطمة العلوص

1 Write the first letter for each planet. اكتب الحرف الأول لكل كوكب.

المريخ	Mars	<input type="checkbox"/>	الأرض	Earth	<input type="checkbox"/>	Saturn	<input type="checkbox"/>	زحل
المشتري	Jupiter	<input type="checkbox"/>	نبتون	Neptune	<input type="checkbox"/>	Uranus	<input type="checkbox"/>	الزهرة
أورانوس	Uranus	<input type="checkbox"/>	عطارد	Mercury	<input type="checkbox"/>			

2 Look at Activity 1 again. Write numbers 1-8.

انظر إلى  
النشاط 1 مرة  
أخرى. اكتب  
الأرقام من 1  
إلى 8.

1 is the closest to the Sun and 8 is the farthest from the Sun.

Use this rhyme to help you.

My Very Excellent Macaroni Jelly Stands Up Now.

3 Look at the picture of our solar system on page 76 in the Pupil's Book. Write T for true and F for false.

وانظر صورة  
مجموعتنا  
الشمسية في  
الصفحة 76 من  
كتاب التلميذ.  
اكتب T  
للصحيح و F  
للخطأ.

- There are two Suns.
- There are eight planets.
- The biggest planet is Saturn.
- The smallest planets are Mercury and Mars.
- Venus is closest to the Sun.
- Neptune is the farthest from the Sun.
- Our planet, Earth, is often called the 'blue planet' because there is lots of water.
- Mars is often called the 'red planet' because it looks red in the sky.
- There are two planets that start with n.

F ☐  
T ☐  
F ☐  
T ☐  
F ☐  
T ☐  
T ☐  
T ☐  
F ☐  
F ☐

1. هناك نوعان من شمس.

2. هناك ثمانية كواكب.

3. أكبر كوكب هو زحل.

4. أصغر الكواكب هي عطارد والمريخ.

5. كوكب الزهرة هو الأقرب إلى الشمس.

6. نبتون هو الأبعد عن الشمس.

7. غالباً ما يطلق على كوكبنا ، الأرض ، اسم "الكوكب الأزرق" نظراً لوجود الكثير من المياه.

8. غالباً ما يطلق على كوكب المريخ اسم "الكوكب الأحمر" لأنه يبدو أحمر في السماء.

9. هناك نوعان من الكواكب التي تبدأ بـ n.

## 4 Listen, look and say. انظر وقل. الاستمع



## 5 Listen to the words. Look at the spelling rules.

1) adjective	2) comparative		3) superlative	
short adjectives	+ er	cleaner taller	+ est	the cleanest the tallest
ending in -e	+ r	safer	+ st	the safest
short adjectives ending in -y	y → i + er	easier	y → i + est	the easiest

قاعدة مقارنة وتفضيل  
سنشرحها مفصلا ان شاء  
الله



# فاطمة العلوص

أجب الاسئلة عن نفسك.

## 1 Answer the questions about yourself.

هل تود ان تكون مسافرا في الفضاء؟  
1 Would you like to be a space traveller?

نعم، ارغب ذلك. **yes, I would like that.**

ماهو الكوكب الذي تود زيارته؟  
2 Which planet would you visit?

**Mars** كوكب المريخ

اكتب شيئين قد تأخذهما معك  
3 Write two things that you would take with you.  
هاتفي ولعبيتي.

**my phone and my toy.**

## 2 Write the verbs: use will + verb. Listen and check.

eat

sleep

travel

clean

cook

be



Do you think you will go into space in the future?



No, I won't go into space, but I think people **will travel** to other planets.



What will it be like?



I think it **will be** difficult and dangerous.



What about food? Do you think people **will cook** in ovens?



No, people won't cook in the spaceship. I think they **will eat** cold food.



It won't be like home cooking!



Do you think they **will sleep** in beds?



Yes, but the beds will be very small.



How do you think people **will clean** their teeth?



I don't know. Let's search online and find some information.



That's a good idea.

# فاطمة العلوص

1 Answer the questions about yourself.

هل تود ان تكون مسافرا في الفضاء؟  
1 Would you like to be a space traveller?

نعم، ارجب ذلك. **yes, I would like that.**

ماهو الكوكب الذي تود زيارته؟  
2 Which planet would you visit?

**Mars** كوكب المريخ

اكتب شيئين قد تأخذهما معك  
3 Write two things that you would take with you.  
هاتفتي ولعبتتي.

**my phone and my toy.**

2 Write the verbs: use will + verb. Listen and check.

eat sleep travel clean cook be



هل تعتقد أنك ستذهب إلى الفضاء في المستقبل؟



لا، لن أذهب إلى الفضاء، لكني اعتقد ان الناس سيسافرون إلى كواكب أخرى.



ماذا سوف يعجبك؟



اعتقد انه سيكون صعبا وخطيرا.



ماذا عن الطعام؟ هل تعتقد ان الناس سيطبخون في الاقمار؟



لا، الناس لن يطبخوا في سفينة الفضاء. اعتقد انهم سياكلون طعاما باردا.



لن يكون مثل الطبخ في المنزل.



هل ستعتقد انهم سينامون على سراير.



نعم، ولكن سيكون السراير صغيرة جدا.



كيف تعتقد ان الناس سوف يغسلون أسنانهم؟



لا أدري، لا أعرف. دعنا نبحث على الإنترنت ونعثر على بعض المعلومات.



That's a good idea.

انها فكرة جيدة.



## فاطمة العلووس

## Remember

For months we use *in*:*in* April/*in* OctoberFor days we use *on*:*on* Monday/*on* SaturdayFor times and holidays we use *at*:*at* 4 o'clock/*at* the weekend/*at* Eid

استمع وأشر إلى التواريخ التي تسمعها.



3 Listen and point to the dates you hear.

2000

2007

2018

2050

1977

1895

1910

1876

1885-1886

25th March

11th November

1st August

January-February

Monday 7th-Friday 11th July

5th May 2018

11th century

20th century

19th century

21st century

استمع و تكلم. استمع مرة أخرى واكتب التواريخ في القائمة الصحيحة.



4 Listen and say. Listen again and write the dates in the correct list.

in	on	from ... to
<b>in 2007</b>	<b>on 11th November</b>	<b>from June to Feb</b>
<b>in 2050</b>	<b>on 5th May</b>	<b>from Monday 7th to Friday 11th</b>
<b>in the 20th century</b>		
<b>in the 11th century</b>		

5 Ask and answer. أسأل وأجب.





# فاطمة العلوص

1 Write the words in the squares in the correct order. اكتب الكلمات في المربعات بالترتيب الصحيح.

1 In 2050, I think  will  there  be robot nurses in hospitals.

**In 2050, I think there will be robot nurses in hospitals.**

2 By 2025, I think  be  there  won't driverless cars everywhere.

**By 2025, I think there won't be driverless cars everywhere.**

3 There  won't  be humans living on Mars for a long time.

**There won't be humans living on Mars for a long time.**

4 In the future, most people  do  will all their shopping online.

**In the future, most people will do all their shopping online.**

5 In the future, prices  increase  will.

**In the future, prices will increase.**

6 Computers  be  will better and faster than now.

**Computers will be better and faster than now.**

1. في عام 2050 ، أعتقد أنه سيكون هناك ممرضات روبوتات في المستشفيات.

2. بحلول عام 2025 ، أعتقد أنه لن يكون هناك سائق سيارات في كل مكان.

3. لن يكون هناك بشر يعيشون على كوكب المريخ لمدة منذ وقت طويل.

4. في المستقبل ، سيفعل معظم الناس كل ما لديهم التسوق عبر الإنترنت.

5. في المستقبل ، سترتفع الأسعار.

6. ستكون أجهزة الكمبيوتر أفضل وأسرع من الآن.

أكمل الجمل  
بمقارنة من  
النشاط 2.

3 Complete the sentences with a comparative from Activity 2.

1 Now that I'm 12, I can go to bed **later** than when I was 6.

2 My sister's bedroom is **tidier** than mine because she doesn't put her things on the floor.

3 A woollen scarf is \_\_\_\_\_ than a cotton one.  
**thicker/softer**

## 1 Write the words in the squares in the correct order.

1 In 2050, I think **will** **there** **be** robot nurses in hospitals.

**In 2050, I think there will be robot nurses in hospitals.**

2 By 2025, I think **be** **there** **won't** driverless cars everywhere.

**By 2025, I think there won't be driverless cars everywhere.**

3 There **won't** **be** humans living on Mars for a long time.

**There won't be humans living on Mars for a long time.**

4 In the future, most people **do** **will** all their shopping online.

**In the future, most people will do all their shopping online.**

5 In the future, prices **increase** **will**.

**In the future, prices will increase.**

6 Computers **be** **will** better and faster than now.

**Computers will be better and faster than now.**

اكتب المقارنة  
والترتيب  
للصفات. أنظر  
الصفحة 65  
لتأكد من  
إجاباتك.

## 2 Write the comparatives and superlatives of the adjectives. Look at page 65 to check your answers.

adjective	comparative	superlative
thick / soft	<b>thicker/softer</b>	<b>the thickest/softest</b>
large / late	<b>larger/later</b>	<b>the largest/latest</b>
happy / tidy	<b>happier/tidier</b>	<b>the happiest/tidiest</b>

## 3 Complete the sentences with a comparative from Activity 2.

1 Now that I'm 12, I can go to bed **later** than when I was 6.

2 My sister's bedroom is **tidier** than mine because she doesn't put her things on the floor.

3 A woollen scarf is **thicker/softer** than a cotton one.



# فاطمة العلوص

Unit 5 Then and Now

Lesson 7

4 Listen and say these words. What's the problem?

أستمع وقل  
هذه الكلمات.

Look at these groups of words. They have the same sound, but they have different meanings.



- |        |          |           |             |
|--------|----------|-----------|-------------|
| ابن    | شمس      | 4 you're  | your        |
| 1 son  | sun      | 5 they're | there their |
| اب     | 2 father | farther   |             |
| 3 it's | its      |           |             |

استخدم الكلمات من النشاط 4 لإكمال الجمل.

5 Use the words from Activity 4 to complete the sentences.

- 1 **There** is only mum at home now. Where are the children? **there're** at school now and **their** dad is at work.
- 2 My **father** is an engineer. Neptune is **father** away from us than Mars.
- 3 My parents have a **son** and a daughter. Mercury is the closest planet to the **sun**.
- 4 **You're** not feeling very well because **your** temperature is going up.
- 5 **It's** a good school and **its** pupils work very hard.

1. لا يوجد سوى أمي في المنزل الآن. أين الأطفال هناك في المدرسة الآن ووالدهم في العمل.
2. والدي مهندس. نبتون هو أب بعيد عنا أكثر من المريخ.
3. والدي لديهما ابن وابنة وعطارد هو اقرب كوكب الي الشمس.
4. أنت لست على ما يرام لأن درجة حرارتك أخذت في الارتفاع.
5. إنها مدرسة جيدة وتلاميذها يعملون بجد.



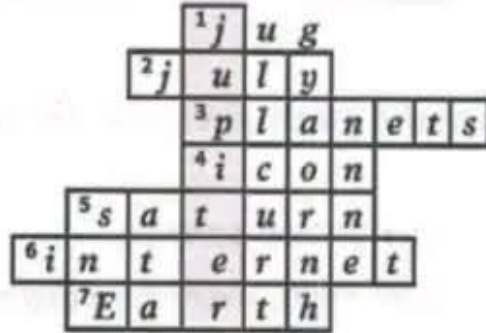
# فاطمة العلوص

I can ...

أجب عن القرائن وأكمل اللغز.



1 Answer the clues and complete the puzzle.



1. أنه مصنوع من الزجاج. تضع الماء فيه وتسكب

الماء في أكواب. إبريق.

2. إنه الشهر السابع في السنة. يوليو

3. هناك ثمانية في نظامنا الشمسي. الكواكب

4. هذه صورة أو رمز على جهاز كمبيوتر أو هاتف ذكي. إيقونة

5. أنه الكوكب السادس من الشمس. زحل

6. يربط ملايين أجهزة الكمبيوتر. الإنترنت

7. يسمى هذا أحياناً الكوكب الأزرق. الأرض

## CLUES

1 It's made of glass. You put water in it and pour the water into cups. **jug**

2 It's the 7th month of the year. **July**

3 There are eight in our solar system. **planets**

4 This is a picture or a symbol on a computer or a smartphone. **icon**

5 It's the 6th planet from the Sun. **saturn** زحل

6 It connects millions of computers. **internet**

7 This is sometimes called the 'blue planet'. **Earth**

ما هو الكوكب الغامض؟



2 What's the mystery planet? **Jupiter**

استمع وقل هذه الكلمات.

3 Listen and say these words.

Here are more words that have the same sound but different meanings.

يسمع - هنا

1 to too two

3 here hear

2 one won

4 by buy

يشترى بواسطة.

## My new words

ما هي الكلمات الجديدة التي تعلمتها؟ اكتب ست كلمات جديدة اسمعها وتذكرها.

- 4 What are the new words you have learnt? Write six new words here and remember them.

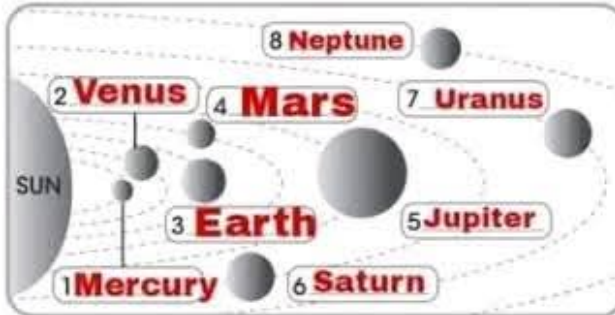
- 1 **Astronaut** رائد فضاء 4 **Instructions** تعليمات  
2 **calculation** محاسبة 5 **Mercury** عطارد  
3 **communication** الاتصالات 6 **spaceship** سفينة فضائية  
استخدم الكلمات من النشاط 3 لإكمال الجمل.

- 5 Use the words from Activity 3 to complete the sentences.

- 1 We live **here**, opposite the park. Listen carefully to the birds in the park. Listen carefully **hear** them singing.  
2 I have **one** brother. He's very smart. He **won** a race at school yesterday.  
3 It is better **to** eat healthy food than to eat **too** much sugar. Don't put **two** spoons of sugar in your tea.  
4 **by** 2050, I think we will probably **buy** everything on the internet.

1. نحن نعيش هنا مقابل الحديقة. هناك الكثير من الطيور في الحديقة. استمع بعناية ويمكنك أن تفتني.  
2. لدي أخ واحد. إنه جيد جدًا في الرياضة. فاز بسباق في المدرسة أمس.  
3. من الأفضل تناول طعام صحي وعدم تناول الكثير من السكر. لا تضع أكثر من اثنين ملاعق من السكر في الشاي الخاص بك.  
4. بحلول 2050 ، اعتقد أننا ربما نشترى كل شيء على الإنترنت.

- 6 Can you write the names of the planets? Don't forget the capital letters.



Don't look at your Pupil's Book.

Remember

My Very Excellent  
Macaroni Jelly Stands  
Up Now.



## Unit 6

## Food and Drink

### Lesson 1

وصل الفعل مع الاداة.

فاطمة العلوص

#### 1 Match the verb to a device.

- 1 You slice
- 2 You peel
- 3 You grate
- 4 You mix
- 5 You bake
- 6 You spread

1. تقطع بسكين.
2. تقشر بيديك أو بسكين.
3. تبشر بمبشرة.
4. تخلط بالمعلقة.
5. تخبز في الفرن.
6. توزع بالسكين.

- 3
- 5
- 4
- 1
- 2
- 6

#### 2 Choose the correct verb to complete the sentences.

- 1 **slice** the tomatoes into thin circles.

Slice Grate Eat

- 2 **Bake** the cake for 45 minutes in the oven.

Mix Cut Bake

- 3 **Peel** the potatoes and throw away the skins.

Grate Peel Make

- 4 **Spread** the honey on the bread with a knife.

Wash Bake Spread

- 5 **Grate** the cheese before you put it on the macaroni.

Grate Spread Look at

- 6 **Mix** the onions and tomatoes together with a spoon.

Slice Mix Hold



Find the wrong spelling in each sentence. Underline and write it correctly.

- 1 My mother kebsa delicious cakes. bakes اصي خبزت كعك لذيذ
- 2 Honey and lemon dixme into hot tea is good for coughs and colds. mixed اخلط العسل والليمون في الشاي الساخن معيد للسعال ونزلات البرد
- 3 First, you should lisc the tomatoes and cucumbers. slice اولا يجب ان تقوم بتقطيع الطماطم والخيار
- 4 Before you start cooking, you should sawh your hands. wash قبل ان تبدأ في الطهي يجب ان تغسل يديك
- 5 You must elep an orange before you can eat it. peel يجب ان تقشر برتقالة قبل ان تأكلها
- 6 edspar the butter thinly on the bread. spread انشر الزبد رقيقا على الخبز

Read and circle the odd word.

- 1 apple تفاح orange برتقال cherry كرز potato بطاطس
- 2 saucepan سكين knife شوكة spoon ملعقة
- 3 bread خبز tomato طماطم cucumber خيار onion بصل
- 4 face وجه hair شعر wash غسل hands يد
- 5 grate مبشور cheese جبنه slice قطع peel قشر

Look at Activity 4. Write the odd word next to the sentence below.

- 1 It's the odd word because it isn't a fruit. potato انها كلمة غريبة لانها ليست فاكهة
- 2 It's the odd word because you can't eat food with this. saucepan كلمة غريبة لانك لا تستطيع اكلها
- 3 It's the odd word because it isn't a vegetable. bread انها كلمة غريبة لانها ليست جزء من الجسم
- 4 It's the odd word because it isn't a part of the body. wash انها كلمة غريبة لانها ليست فعل طبخ
- 5 It's the odd word because it isn't a cooking verb. cheese انها كلمة غريبة لانها ليست فعل طبخ

# فاطمة العلوص

## 1 Listen and read.

عندما نطبخ ، يجب أن نزن المكونات .  
نستخدم الجرامات والكيلوجرامات .  
يمكننا استخدام الملاعق أيضا .

عندما نقوم بعمل الرياضيات ، فإننا غالبا ما  
نقيس الحجم (كم الطول) ، إلى متى ، إلى أي  
مدى . نستخدم المليمترات والسنتيمترات  
والأمتار .

عندما نسافر ، نريد عادة أن نعرف  
إلى أي مدى سنذهب ، فنحن  
نستخدم الكيلومترات .





نكتب هذه الكلمات بصيغ قصيرة (تسمى الاختصارات).

للطبخ	للرياضيات	للسفر
g - غرام	mm - مليمتر	km - كيلومترات
Kg - كيلوغرام	cm - سم	
SP - ملعقة	m - متر	

## 2 اكتب النموذج المختصر (الاختصار) تحته كل صورة . each picture.



cm / mm

سنتيمتر / متر



Sp

ملعقة .



Km

كيلومتر .



g / kg

كيلوجرام / جرام





This is our recipe for easy biscuits.  
Make them yourself. They are delicious!



Remember that you must ask your parents  
before you cook anything or use sharp knives.

### 3 Listen and read. Put the instructions in the correct order.

Sumaya Soliman

#### مكونات Ingredients

- 100g butter زبدة
- 100g sugar سكر
- 1 egg, mixed with a fork بيضة
- 280g plain flour دقيق للزينة

#### For the decoration

- 250g icing sugar
- 1-2 sp water
- food colour (red, blue, green, yellow, orange, brown)

#### Easy planet biscuits



Sumaya Soliman

#### Instructions

1. Ask your mother if you can turn on the oven. The temperature should be 180°C.
2. Add the egg slowly and mix with the butter and sugar.
3. Mix in the flour to make a soft ball.
4. Mix the butter and sugar together until light and soft.
5. Make your biscuit ball flat and thin, about 4 mm.
6. Cut circles to make your biscuits.
7. Bake the biscuits for 10-12 minutes until gold-brown.

8. The biggest biscuit will be the Sun.
7. Make the circles different sizes so that each biscuit is like a planet.

#### For the decoration

1. Mix the icing sugar with 1 or 2 spoons of water to make icing that you can spread. Don't make it too thin.
  2. Mix 1 very small spoon with yellow food colour to make the Sun.
  3. Colour your other biscuits like the planets.
- Now share your biscuits with your family or friends!



## اقرأ القائمة. تطابق عمل المنزل مع الصور.

### 1 Read the list. Match the housework to the pictures.

#### To do list

1. اغسل الصحون و القادورات ( الطناجر. 😊 ).
2. رتب غرفتك.
3. اطي ملابسك.
4. تخلص من القمامة.
5. اسق النباتات.
6. التقط الكتب.
7. قم بإيقاف تشغيل التلفزيون.











### 2 Listen. Which housework will they do? Write the numbers next to the name.

Dania	6. Pick up the books. 4. Take out the rubbish.	6	4
Anwer	2. Tidy your room. 3. Fold up your clothes.	2	3
Ali	7. Turn off the TV.	7	
Mum	1. Wash the plates and saucepans.	1	
Dad	5. Water the plants.	5	

# فاطمة العلوص

اكتب الكلمات المفقودة

## 3 Write the missing words.

- 1 Can we go online to find an easy cake recipe?  هل يمكننا الاتصال بالإنترنت للعثور على طريقة سهلة
- 2 Yes, that's a good idea. What are you going to search for?  أجل انها فكرة جيدة. ماذا ستبحث عنه
- 3 We're going to key in <https://www.childrenchocolatecake>.  ستقوم بفتح رابط
- 4 We should find an easy recipe.  يجب ان نجد وصفة سهلة
- 5 Look Mum, we found this recipe on a children's website.  انظري امي وجدنا هذه الوصفة على موقع الانترنت لاطفال
- 6 Let me read the ingredients. Yes, we have all the ingredients.  اسحوي ان اقرأ المكونات نعم لدينا كل المكونات
- 7 Do we have any chocolate?  هل لديك شokolade
- 8 Yes, there is some in the cupboard.  نعم يوجد البعض في الخزانة

- |   |             |                |             |
|---|-------------|----------------|-------------|
| 1 | <u>find</u> | look           | see         |
| 2 | with        | <u>for</u>     | about       |
| 3 | <u>in</u>   | out            | on          |
| 4 | expensive   | bad            | <u>easy</u> |
| 5 | internet    | <u>website</u> | mouse       |
| 6 | <u>read</u> | write          | draw        |
| 7 | <u>Do</u>   | Must           | Are         |
| 8 | many        | any            | <u>some</u> |

## 4 Listen and check.

سمية سليمان ابراهيم





1 Read and match the two halves of the sentences.



Can you help? Our safety rules are mixed up.

ضع حزام الأمان عندما تكون في السيارة

1 Put on your seatbelt

توقف قبل عبور الطريق

2 Stop

انظر الى اليسار واليمين قبل عبور الطريق

3 Look

ارتد خوذة عند ركوب الدراجة

4 Wear

لا تستخدم الهاتف وانت على دراجتك

5 Don't use

لا تلعب بالطريق

6 Don't play

كن حذر بشأن المراجيح والزلاجات

7 Be careful

اعبر الطريق عبر المخطوط المضاء

8 Cross the road

when you are in a car.

1

on swings and slides.

7

your smartphone on your bike.

5

by a road.

6

at the zebra crossing.

8

before you cross the road.

2

a helmet when riding a bike.

4

left and right before you cross

the road.

3

Sumaya Soliman

كيف نعطي التعليمات  
يأتي الفعل عادة في بداية الجملة مثل **LÔÔK**

How do we give instructions?

The verb usually comes at the beginning of the sentence, like **توقف Stop** and **انظر Look**.

We can also add Do not/Don't - **Don't run.**

يمكننا أيضاً إضاافه لا / لا تفعل / لا تركض





اقرأ هذه الأفعال أصف أمسا كل فعل

2 Read these verbs. Add a noun to each verb.

1 Brush your teeth <sup>بالفرشاة</sup> نظف أسنانك

2 Slice The onions / the tomatoes / the potatoes

3 Peel an onions / an orange

4 Draw a picture

5 Click on a link / an icon

6 Spread Some butter / some grated cheese

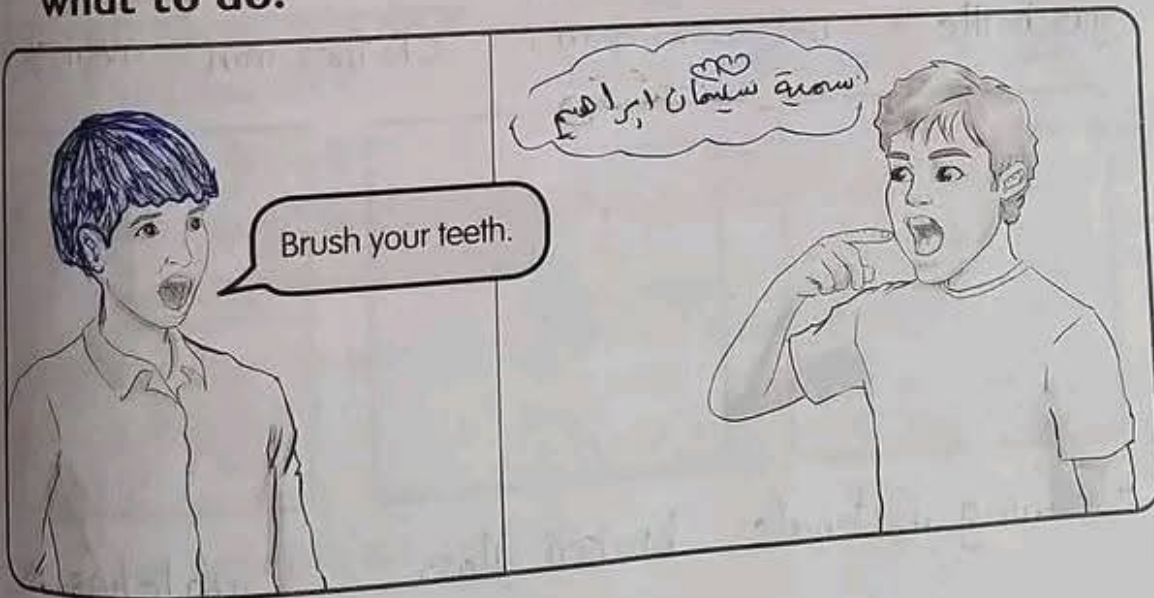

7 Open a door / a window / a book

8 Close a door / a window / a book / your bag

9 Read a book / a webpage / a story

المب بعية التعليمات أجب شريكك بما يجب ان يفعله

3 Play the 'Instruction game'. Tell your partner what to do.



أنظر إلى الصور. قل ما يمكنك رؤيته زميلك.

1 Look at the pictures. Say what you can see with your partner.

مواد تنظيف الزجاج المكسور قفازات فرن قنينة غاز  
gas bottle oven gloves broken glass cleaning materials  
أعواد الثقاب — مكواة ملابس — القدور الساخنة  
hot saucepans clothes iron matches

أنا اعتقد صورة 1 تكون

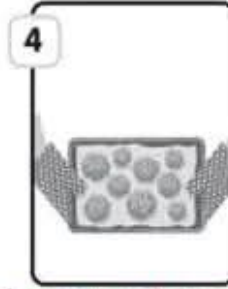



I think picture 1 is ...

نعم اوافق. ماذا عن الصورة 2؟ أظن انهم ...



Yes, I agree.  
What about picture 2? I think they are ...



gas bottle/hot saucepans/ clothes iron/ oven gloves



cleaning materials / broken glass / matches

فاطمة العلوص



تقع الكثير من الحوادث  
في المطبخ. يجب عليك أن كن حذرا

Lots of accidents happen  
in the kitchen. You must  
be careful!

1. لا تلعب بأعواد الثقاب.
2. لا تستخدم أشياء كهربائية مثل مكواة الملابس.
3. لا تضع القدور الساخنة في مقدمة الطبخ.
4. لا تلتقط الزجاج المكسور بدون قفازات.
5. لا تلمس قنينات الغاز.
6. لا تفتح زجاجات مواد التنظيف.
7. استخدم قفازات الفرن لحمل الأشياء الساخنة.

هذا ما قالته أمي. أكمل جملها.

2 This is what Mum said. Complete the sentences.

- 1 Don't play with **matches**.
- 2 Don't use electrical things like **clothes iron**.
- 3 Don't put **hot saucepans** on the front of the cooker.
- 4 Don't pick up **broken glass** without **gloves**.
- 5 Don't touch **gas bottles**.
- 6 Don't open bottles of **cleaning materials**.
- 7 Use **oven gloves** to hold hot things.

فاطمة العلوص

3 اسمع ووتحقق من إجاباتك.

4 Read some of the kitchen rule.

- |  |   |
|--|---|
| <p><input checked="" type="checkbox"/> You mustn't touch a clothes iron. You can easily burn yourself.</p> <p><input checked="" type="checkbox"/> You must use oven gloves to hold hot things. You can burn your hands.</p> <p><input checked="" type="checkbox"/> You mustn't play with matches. You can start a fire.</p> <p><input checked="" type="checkbox"/> You mustn't open bottles of cleaning materials. They are not safe for children.</p> | <p>[X] يجب ألا تلمس مكواة الملابس عند تشغيلها. تستطيع بسهولة تحرق نفسك.</p> <p>[✓] يجب عليك استخدام قفازات الفرن لحمل الأشياء الساخنة بسبب يمكنك حرق يديك.</p> <p>[X] لا يجب أن تلعب بالعيدان الثقاب لأنه يمكنك أن يشعل النار.</p> <p>[X] لا يجب فتح زجاجات مواد التنظيف. أنهم ليست آمنة للأطفال.</p> |
|--|---|

5 Write another kitchen rule. اكتب قاعدة مطبخ أخرى.

1. You mustn't put hot saucepans on the front of the cooker.
2. You mustn't pick up broken glass without gloves.
3. You must put on gloves to pick up broken glass.
4. You mustn't touch gas bottles.

- 1- لا يجب وضع القدور الحارة على الجهة الأمامية للطبخ.
- 2- يجب ألا تلتقط الزجاج المكسور بدون قفازات.
- 3 يجب عليك ارتداء القفازات لالتقاط الزجاج المكسور.
- 4 لا يجب أن تلمس قنينات الغاز.

# فاطمة العلوص

سبب  
لأن + فعل + اسم  
لأنني ارتدي سترة سميقة سترة.  
لأنني ارتدي سترة سميقة سترة.

Situation	Reason
• I am hot	because + verb + noun
The reason tells us why.	because I'm wearing a thick sweater.
Why are you hot?	Because I'm wearing a thick sweater.

1 Write the sentences. اكتب الأرقام لإكمال جمل.

- |                    |                  |                    |
|--------------------|------------------|--------------------|
| 1 you need to stop | 2 there are      | 3 you must protect |
| 4 cars need to see | 5 they should be | 6 you can't ride   |

- You should wear a helmet because 3 your head.
- Check your tyres because 5 hard.
- Your brakes are important because sometimes 1 quickly.
- Don't hold things in your hands because 6 safely.
- You should wear bright, colourful clothes because 4 you.
- You should look at the road in front of you because sometimes 2 holes in the road.

- يجب أن ترتدي خوذة لأنه يجب عليك حماية رأسك.
- افحص إطارات سيارتك لأنها يجب أن تكون صلبة.
- الفرامل الخاصة بك مهمة لأنك في بعض الأحيان تحتاج إلى التوقف بسرعة.
- لا تحمل أشياء في يديك لأنك لا يمكن ركوب بأمان.
- يجب أن ترتدي ملابس مشرقة وملونة لأن السيارات تحتاج إلى رؤيتك.
- يجب أن تنظر إلى الطريق أمامك لأن في بعض الأحيان توجد ثغوب في الطريق.



3 Listen and check your answers.

4 Look at the spelling rules.

1) adjective	2) comparative		3) superlative	
Short adjectives ending in one vowel and a consonant	double (x 2) the consonant + er	thin+ner fat+ter	double (x 2) the consonant + est	the thin+nest the fat+test
Long adjectives (2 syllables or more)	add more	more interesting more intelligent	add most	the most interesting the most intelligent
Irregular adjectives: good bad far		better worse farther		the best the worst the farthest

5 Write the two forms of these adjectives.

adjective	comparative	superlative
big	bigger.	the biggest
hot	hotter.	the hottest
difficult	more difficult.	the most difficult
dangerous	more dangerous.	the most dangerous

6 Use the comparative or superlative forms to complete the sentences.

- Jupiter is **the biggest** planet.
- Venus is **the hottest** planet.
- Space travel to Mars will be **more difficult** than going to the Moon.
- The kitchen is often **the most dangerous**.

1 كوكب المشتري هو أكبر كوكب. 2. الزهرة هو أكثر كواكب سخونة.  
3. سيكون السفر عبر الفضاء إلى المريخ أكثر صعوبة من الذهاب إلى القمر. 4. غالباً ما يكون المطبخ هو أخطر غرفة في المنزل.

## فاطمة العلوص

## أكمل الملاحظات

1 Complete the notes. تركوا والدي الطفل بعض الملاحظات. بعض الكتابة من الصعب قراءة. هل يمكنك المساعدة في استكمال الملاحظات؟

The children's parents left some notes. Some writing is difficult to read. Can you help complete the notes?

انور  
تذكر أن تضع  
خوذتك  
قبل أن تخرج  
على دراجتك.

Answer

Remember to put  
on your helmet  
before you go out  
on your b **ike**.

Dad

دانيا  
من فضلك قشر البطاطس  
والبصل لتناول  
العشاء اليوم  
Please p **ee**  
the potatoes and onions  
for dinner today.

Mum

طاهر  
لا تحمل كتبك  
عندما تقود  
دراجتك. ضعهم في  
حقيبة ظهر.

Taher

Don't hold your  
books when you  
ride your bike. Put  
them in your b **ackpack**.

Dad

علي  
تذكر أنك لا  
يجب أن تكون  
في المطبخ  
بنفسك.

Ali

Remember that you  
mustn't be in the  
k **itchen** by yourself.

Mum

Hiba

Remember that the new  
knife is very s **har**  
p.

Be careful when you  
slice the onions and  
tomatoes.

Mum

هبة  
تذكري أن السكين  
الجديد حاد جداً. كوني  
حذرة عندما تقطعي  
البصل والطماطم إلى  
شرائح.

2 Listen and check your answers.

استمع و تحقق من اجاباتك.



## Remember

Don't forget to use capital letters and full stops.

اكتب ملاحظتين لأخيك أو أختك اكتب 3 أو 4 جمل كل ملاحظة  
**Write two notes to your brother or sister. Write three or four sentences in each note.**

3 <sup>Fisha</sup>  
 1- You can borrow my

Computer game today  
 يرضي الغالب بها

2- please take care of it  
 تذكر ان تعيده الى غرفتي عندما  
 3- Remember to put it

back in my room when

you finish لا تلمس الخواني، ياخنة

4- Don't touch the hot sancepan

1- It's <sup>Khaled</sup> your turn to take

the rubbish out.

2- Empty all the bins  
 افرغ كل الصناديق

3- Don't forget.  
 لا تنسى

4- Don't <sup>لا تستخدم السكين</sup> use the knives

سنة سليمان ابراهيم

4 Look, say, cover, write, check.

Read	Write 1	Write 2	Write 3
should	should	should	should
shouldn't	shouldn't	shouldn't	shouldn't
must	must	must	
mustn't	mustn't	mustn't	

I can ...

اقرأ الإرشادات المرجوة اكتب أسماء الأصدقاء أو العائلة على كل واحدة

1 Read the bookmarks. Write the names of friends or family on each one.

## ROAD SAFETY BOOKMARKS



دائماً ارتدي خوذة  
و خذ أمتعتك  
في حقبتك



Sumaya Soliman



استطري حتى تغادر  
الحافلة قبل عبور  
الطريق

دائماً خذ حزام الأمان  
في السيارة





## My new words

ما هي الكلمات الجديدة التي تعرفها؟ اكتب كلمات جديدة هنا وتذكرها

2 What are the new words you know? Write six new words here and remember them.

- |              |           |         |      |
|--------------|-----------|---------|------|
| 1 Gas bottle | بمبلي غاز | 4 peel  | قشر  |
| 2 helmet     | خوذة      | 5 slice | قطع  |
| 3 tyres      | عجلات     | 6 grate | اشتر |

3 Correct the spellings.

1 chese cheese جبنه 4 tomatos tomatoes طماطم

2 gratd grated مشور 5 unions onions بصل


3 chicken chicken دجاج 6 peper pepper فلفل

اختر بيننا الخبز المسطح المفضل لديك اختر المكونات الخاصة بك

4 Make your favourite flatbread pizza. Choose your ingredients.

grated cheese	sliced onions	chicken	sliced tomatoes
garlic	herbs	green or black olives	pepper

## My special pizza

 Cooking time: 10-15 minutes

### Ingredients

- flatbreads (half or one for each person)
- grated cheese
- peeled & sliced onions
- sliced tomatoes
- green or black olives
- oil



## Unit 7

## Celebrate!

### Lesson 1

اكتب نهايات العبارات في القائمة.

#### 1 Write the endings for the phrases.

- 1 Do the shop **shopping**
- 2 Clean the house **house**
- 3 Bake a Mother's Day cake **cake**
- 4 Buy a present for mum and grandma **grandma**
- 5 Put up the decorations **decorations**
- 6 Make mum and grandma's cards **cards**
- 7 Wrap up our presents **presents**

1. قم بالتسوق.
- 2- نظف المنزل.
- 3- اخبز كعكة عيد الأم.
- 4- شراء هدية للأم والجدة.
5. ضع الزينة.
- 6- اصنع بطاقات للأم والجدة.
- 7- اختتم هدايانا.

#### 2 Write a sentence for each picture. اكتب جملة عن الصورة.



- 1 إنها تنظف المنزل.  
1 She's **cleaning the house.**



- 2 إنهم يتسوقون.  
2 **They're shopping.**



- 3 إنهم يختتمون الهدايا.  
3 **They're wrapping up presents.**



- 4 إنهم يضعون الزينة.  
4 **They're putting up decorations.**

فاطمة العلوص



### 3 Correct the mistakes in the email and write them down.

To: Noor <sup>السبت</sup>  
Subject: Our birthday party <sup>مفاجأة كبيرة</sup>

My family is very excited this week because at Saturday we're having a party for my grandpa's birthday. He doesn't know about it and it won't be a big surprise. <sup>ستكون المفاجأة في منزلنا نحن متفوقين جداً في تحضير كل شيء</sup>  
The party is going to be on our house. We're very busy getting everything ready. I wrote a list of the things we need to do. We want to help our mum and dad. I'm going to help mum to clean the sitting house and Taher is going to tidy her bedroom. <sup>لقد كنت قاصدة بالاشياء التي تحتاج الى القيام بها تريد مساعدته آمناً بيننا</sup>  
On Friday, we're all going to go shopping to make the presents and the party food. We're also going to buy some new clothes. <sup>بمساعدة أمي في تنظيف بيت الجلوس طاهر سيرتب غرفته</sup>  
On Saturday morning, I'm going to help mum to do the cooking. Dad but Taher are going to put down the decorations. Ali is going to bake a card for grandpa. I think we should help him to do the drawings and make any cut-outs. Dad is going to wrap up grandpa's shopping and we will help him. <sup>يوم الجمعة سندفع جميعاً للتسوق من اجل تحضير الهدايا وطعام</sup>

I won't see you this weekend because I'm going to be two busy. I'll

see you in school on Sunday and tell you for the party.

Hiba



1 on

2 will

3 at

4 room

5 his

6 buy

7 and

8 up

9 make

10 present

11 too

12 about

### 4 Listen and check your answers.

لرهنه عادی علی (انت اختاری)  
اجمع قصه لون (الاجابه)

# 1 Make your own story. Colour your answers.

انها اجمعه صباحاً وعائلي ذاهبون للتسوق

It is **Friday** morning and my family is going shopping.

سأذهب الى المول لشراء بعض الملابس لي ولإختي

We're going to go to the **mall** to buy some clothes for my brother and me.

نحن ذاهبون الى هناك شيئاً

We're going there **by car.**

**on foot.**

سأحصل على سترة جديدة من الصوف وبعض أحذية المطر لفضل

I'm going to have a new woollen **sweater** and some rain boots for the winter.

سأحصل أيضاً على جزمة جلدية جديدة وبعض الأحذية الجنية

My brother is going to have new leather **boots** and some denim jeans.

مكافأة شتر من التسوق سأذهب الى معص لتناول الإسكريم

When we finish the shopping, we're going to go to a café for

**cake and lemonade.**

**ice-cream.**

أحب الذهاب للتسوق مع عائلتي لأننا نستمع

I like going shopping with my family because we **have fun.**

**get presents.**

في وقت ما بعد الظهر سنقوم بزيارة عمي وعمتي في منزلهم

In the afternoon, we're going to visit our **uncle and aunt** at

**cousins**

سميه سليمان إبراهيم

## 2 Tell your story to your partner.

اخبر قصتك لصديقك

Let's say it





- 3 Look at the map. Read the sentences and write T for true and F for false.



1. يمكننا رؤية منتزه مقابل محطة القطار.
2. يقع مركز التسوق مقابل مركز التلفزيون.
3. يوجد بنك جديد بين مدرستنا ومحطة الحافلات.
4. الشخص a: معذرة، هل يمكن أن تخبرني أين يوجد البنك؟
5. السوبر ماركت الجديد على الطريق المقابل للمول التجاري.
6. محطة قطار بين المدرسة ومركز التلفزيون.
7. نحن محظوظون لأن مدرستنا قريبة جدًا من محطة الحافلات.

F

T

F

is?

T

T

F

T

فاطمة العلوص

## 1 Listen and read.

A

ابن عمي يبلغ من العمر **15** عامًا وهو يعيش  
بنغازي. لا أراه كثيرًا، لكن غالبًا ما  
نتحدث عبر الهاتف و نرسل بريداً  
إلكترونيًا ونرسل رسائل كل أسبوع.  
سنلتقي به هو وعمتي وعمتي لأنه  
عيد ميلاده.



اشتريت له لعبة كمبيوتر جديدة ليلعبها على جهاز الكمبيوتر المحمول  
الخاص به. يحب الألعاب المتعلقة بالفضاء والألعاب حيث يمكنك بناء  
الأشياء. والدي  
اشترى له بعض الأحذية الجلدية ذات اللون البني وقميص قطني أخضر  
وأزرق. قمت بلفها بورق أزرق بنقاط حمراء. إنه صديق جيد.

B

أختي الصغيرة عمرها **5** سنوات. لم تكن  
بحالة جيدة هذا الشهر. كانت تعاني من  
السعال والبرد الشديد. ثم أصيبت بطفح  
جلدي وارتفاع في درجة الحرارة  
أيضًا. هي كانت في السرير لمدة أربعة  
أيام وتعين عليه تناول بعض الأدوية.

ery well this month.



أعدت لها والدتنا بعض الدجاج  
شورية وكان لديها عصير فواكه لتشربه والدي اشترى لها فستان جديد  
جميل. أظن أنه مصنوع من القطن. إنه أزرق وأبيض  
بالورود الوردية تشعر بتحسن الآن.  
اشتريت لها دبدوب من أجل أن تتعافي. تحب دمي الدببة ولديها اثنان  
قدماء. هذا الدب جميل جدًا. إنه ناعم وصوفي. لونه بني فاتح وداكن أنف  
بني وعيون سوداء صغيرة. لقد قمت بلفه بورق وردي مع  
أرانب صغيرة.

# فاطمة العلوص



2 Read the descriptions and write the underlined words in the columns.

	الهدايا Presents	اللون Colour	المواد Material	ورق اللف Wrapping paper
1	boots	brown	leather	blue paper with red dots
2	T-shirt	green & blue	cotton	blue paper with red dots
3	dress	blue & white with pink flowers	cotton	X
4	teddy bear	light brown with dark	woollen	pink paper with

3 Read about the present Dania is going to buy for Ali.

سأقوم بشراء هدية لأخي الصغير لأنه كان يعاني من السعال والبرد. سأشتري له سيارة لعبة يحب السيارات والساحات يريد سيارة حمراء كبيرة ذات عجلات سوداء كبيرة. سأقوم بلفها بورق أزرق وأحمر.

I'm going to buy my little brother a get-well present because he had a bad cough and cold. I am going to buy him a toy car. He loves cars and trucks. He wants a big red car with big black wheels. He likes fast cars. I'm going to wrap it in blue and red paper.



Sumaya Saliman

4 Write about a present you are going to buy.

I'm going to buy my little sister a present for being a good girl & helping Mum at home. I am going to buy her a doll. She loves dolls. She wants a big doll with brown hair & blue eyes. She likes eyes. I'm going to wrap the doll in pink paper.

انظر إلى الصفحة 111 من كتاب تلميذك. كم العدد الأفعال الذي وجدتتها؟

- 1 Look at page 111 of your Pupil's Book. How many verbs can you find? **blow up / tidy up / clean / help / start / buy / take / put up**

انظر للجدول

- 2 Look at the table. اكتب R للأفعال المنتظمة و I للأفعال الشاذة

1 Write R for regular verbs and I for irregular ones.

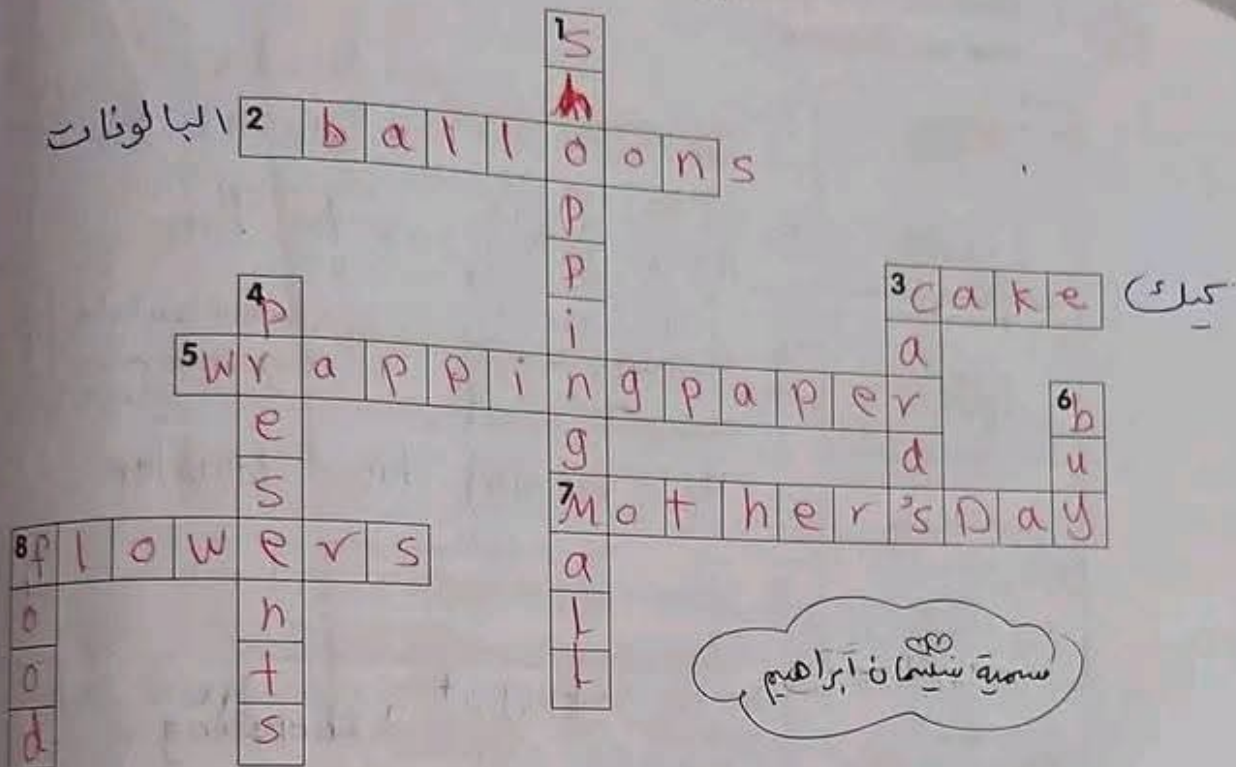
أكمل الجمل باستخدام "should or must" + الفعل.

2 Complete the sentences with *should* or *must* + the verb.

	Verb	Past tense	Is it regular or irregular? Write R or I	Write the verb with <i>should</i> or <i>must</i>
ينفخ / يفجر	1 blow up	blew up	I	You <u>should blow up</u> the balloons quickly.
ينظم	2 tidy up	tidied up	R	You <u>must tidy up</u> your room before mum comes home.
ينظف	3 clean	cleaned	R	We <u>should clean</u> the house before we start the decorations.
يساعد	4 help	helped	R	You <u>should help</u> your little brother make the cards.
يبدأ	5 start	started	R	You <u>must start</u> making the cake now. There's only 1 hour to make it.
ياخذ	6 take	took	I	He <u>should take</u> more time to do his homework.
يضع	7 put up	put up	I	We <u>must put up</u> the decorations before the party starts.
يشترى	8 buy	bought	I	What can we buy grandpa? We <u>should buy</u> grandpa a laptop because he likes searching the web.



## 3 Complete the crossword puzzle.



## CLUES

## Across

1. آمل ألا تنفجر. (I hope they don't burst.)
3. شريحة شوكولاته لي لو سمحت. (One slice of chocolate cake for me, please.)
5. أنا أحب ورق التغليف مع نجوم ذهبي. (I like this wrapping paper with gold stars.)
7. نحتفل بهذا اليوم في 21/3 عيد الأم. (We celebrate this day on 21st March.)
8. دعونا نضع الزهور في هذا. (Let's put the flowers in this pretty glass jug.)

## Down

1. سهرت لشراء هدايا لجدتي. (We are going here to buy our grandma's presents.)
3. ضمتنا ج. بطاقات و 1 بلام واحدة للجد. (We made two cards, one for mum and one for grandma.)
4. هدية عيد ميلادي كانت لعبة كمبيوتر. (We drew birds and flowers on them.)
6. ما الذي سهرت؟ (My birthday presents were a computer game and a bike helmet.)
8. ما الذي ستشترينه من أطول؟ (What are you going to buy at the shopping mall?)
8. أمي دائما تظهو طعام لذيذا. (My mother always cooks delicious food.)



# 1 Match the pictures with the sentences. Correct the sentences.



1 What's he doing? ماذا يفعل؟  
He get on the bus. لقد ركب الحافلة.

5



2 What's the man doing? ماذا يفعل الرجل؟  
He's push his daughter. إنه يدفع ابنته.

4



3 What's she doing? ماذا تفعل؟  
She talking on a smartphone. تتحدث على الهاتف الذكي.

1



4 What's she doing? ماذا تفعل؟  
She is look at a shopping website. إنها تنظر إلى موقع تسوق.

6



5 What's he doing? ماذا يفعل؟  
He is clicked on something with a mouse. ينقر على شيء ما بالماوس.

2



6 What's the boy doing? ماذا يفعل الصبي؟  
He will put on a helmet. سوف يرتدي خوذة.

3

فاطمة العلوص



## استمع واقراء

2 Listen and read.

## فاطمة العلوص

يوم الام  
Mother's Day

عيد الام هو يوم لظهار الحب والشكر لجميع الامهات رائعة في كل مكان من خلال المساعدة في المنزل ومن خلال إعطاء الهدايا والأزهار والاحتفالات في يوم الام تعود الى آلاف السنين. التاريخ الذي تحتفل بلدان هذا اليوم مختلفة في جميع أنحاء العالم. في بعض البلدان كان تاريخ مايو وفي بلدان أخرى، مثل ليبيا، يأتي في مارس.

في عيد الام، ومعظم الناس تعطي الهدايا وبطاقات لظهار امهاتهم كم هم محبوبون. لطالما كانت الزهور هي الهدية التقليدية للامهات. اليوم، أنها لا تزال في الوقت الحاضر المفضلة لديك، وكذلك الشوكولاتة وغيرها الكثير اشياء اخرى.

كثير من الأسر تذهب إلى المطاعم للاحتفال بحيث مثالما تفعل الامهات ولا حاجة للقيام الطهي.

Thanks to all  
at home andts and cards  
loved. Flowers

ابحث عن ثلاثة أشياء مثيرة للاهتمام حول عيد الام. اقرأها لزميلك.

3 Find three interesting things about Mother's Day.  
Read them to your partner.

الأشياء الثلاثة المثيرة التي لدي حول عيد الام هي:

My three interesting things about Mother's Day are:

1. Mother's day celebrations go back thousands of years.
2. The date for Mother's day is different around the world.
3. Flowers and chocolates are popular presents.

1. احتفالات الام في اليوم تذهب آلاف الظهرسنوات.

2. موعد عيد الام هو حول مختلف العالم.

3. الازهار والشوكولاتة هي الهدايا شعبية.

انظر الى الرسائل . قم بإنهاء كل رسالة

1 Look at the messages. Finish each message.

Happy New Year      Congratulations on passing your exams  
Happy Teacher's Day      Congratulations      Happy Birthday

انت صديق جيد وانت تسعدني اريد ان اتمنى لك كل السعادة في العام المقبل

You are a good friend and you make me happy.

I want to wish you every happiness in the year to come.

انت صديق جيد = عام جيد سعيد  
you are a good friend = Happy New Year

لقد عملت جيد في المدرسة هذا العام . اتمنى وانتم لك التوفيق في

العام المقبل

You worked so hard at school this year.

Well done and good luck for next year.

لقد عملت جيد مسرور لقد احضرت الامتحان  
you worked hard = Congratulations on passing your  
exams.

لديك طفل جميل متسا عائلتك الصحة والسعادة معا

You have a beautiful new baby.

Wishing your family health and happiness together.

انت جميل = تهانينا  
You have a beautiful = Congratulations.

انت معلم رائع انت دائما تساعدني وتعلمني اشياء جديدة

You are an amazing teacher.

You always help me and teach me new things.

انت مدهش = يوم معلم سعيد  
You are an amazing = Happy Teacher's Day

اتمنى لك اعمل الاشياء في يومك الخاص هذه ليست مجرد اتمنى  
Wishing you the nicest things on your special day.

This is not just a birthday wish, but a wish for every day.

Wishing you the nicest things = Happy Birthday

لديها امسية كل يوم اتمنى لكم اعمل الاشياء عيد ميلاد سعيد



استمع إلى دانيا تتحدث عن بطاقتها. اكتب الاجابات.

- 2 Listen to Dania talking about the answers.

### Dania's card

What card is it? **It's a birthday card.**

Who is the card to?

What colour card did she choose?

**she chose blue card.**

What did she draw on the card?

**She drew a funny bear and two big presents.**

What other decoration did she put on the front?

**She wrote 'Happy Birthday'.**

Dania's message says:

*Happy Birthday to my best friend.*

*You are the best friend in the world!*

*I hope you have lots of fun today.*

ماهي البطاقة؟ إنها بطاقة عيد ميلاد.  
لمن البطاقة؟ إنها لصديقتها المقربة.  
ما هو لون البطاقة التي اختارتها؟ اختارت  
البطاقة الزرقاء.

ماذا رسمت على البطاقة؟ لقد رسمت  
دباً مضحكاً وهديتين كبيرتين.  
ماذا فعلت أيضاً من لمسات ديكورية ووضعتها  
بالمقدمة؟ كتبت "عيد ميلاد سعيد".

تقول رسالة دانيا:

عيد ميلاد سعيد لصديقتي  
المفضلة. أنت أفضل صديقة في  
العالم! أتمنى أن يكون لديك الكثير من  
السعادة اليوم.

- 3 Choose a card you want to make. Answer the questions.

### My card

What card is it? **It's a birthday card.**

Who is the card to? **my mother.**

What colour will your card be? **red and white.**

What will you draw on the front of the card?

**flowers .**

What other decoration will you put on the front?

**a heart.**

Write your own message.

**To my wonderful mother.**

ماهي البطاقة؟ إنها بطاقة عيد ميلاد.

لمن البطاقة؟ لأمي.

ما هو لون البطاقة التي اختارتها؟ الأحمر والأبيض. ماذا رسمت

على البطاقة؟ أزهار

ما هو الديكور الذي أضافته على البطاقة؟ قلب.

اكتب رسالتك الخاصة. إلي أمي الرائعة.

فاطمة العلوص

دانيا وأنور يصنعان مغلفاً. اقرأ حول ما تحتاجه.

# 1 Dania and Anwar are making an envelope. Read about what you need.

من السهل عمل ظروف. الممارسات أولاً ثم اصنع واحدة حقيقية.



It's easy to make an envelope. Practise first and then make your real one.

اقرأ القائمة أدناه ل  
انظر ماذا تريد.

Read the list below to  
see what you need.



You need:

- White or coloured paper
- Glue or tape
- A ruler

If you like, you can use:

- coloured pens and pencils
- other decorations



انت تحتاج:  
• ورق أبيض أو ملون  
• غراء أو شريط لاصق  
• مسطرة


إذا أردت يمكنك استخدام:  
• أقلام ملونة وأقلام رصاص  
• زخارف أخرى

فاطمة العلوص

استمع واقرأ التعليمات الخاصة بكيفية القيام بذلك اصنع مغلفاً.

# 2 Listen and read the instructions on how to make an envelope.

- 1 Measure your card with a ruler.
- 2 Draw a rectangle a bit bigger than your card in the centre of a big piece of paper.



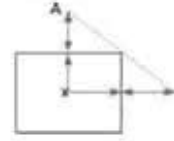
1. قم بقياس بطاقتك باستخدام المسطرة.
2. ارسم مستطيلاً أكبر قليلاً من بطاقتك في وسط قطعة كبيرة من الورق.



3. قم بقياس المسافة من X إلى الجزء العلوي من المستطيل.  
4. قم بقياس نفس المسافة مرة أخرى و قم بتمييزه بـ A. ارسم الخطوط.

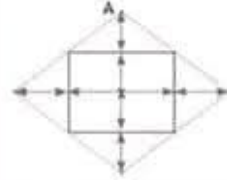
3 Measure the distance from the X to the top of the rectangle.

4 Measure the same distance again and mark it with A. Draw the lines.




5 Do the same for the two side triangles and the bottom triangle.

افعل الشيء نفسه لملثي الضلع والمثلث السفلي.



6 Cut out the shape with scissors.

قطع الشكل بالمقص.



7 Fold the three triangles into the centre X.

اطوِ المثلثات الثلاثة في المركز X.



8 Use glue or tape to stick three triangles. Do this carefully.

9 Put your card into the envelope and carefully put tape on the top triangle. استخدم الغراء أو الشريط اللاصق للصق

ثلاثة مثلثات. افعل هذا بعناية. انظر، قل، غط، اكتب، تحقق.

3 Look, say, cover, write, check.

Read	Write 1	Write 2	Write 3
woollen			
wooden			
leather			
metal			

فاطمة العلوص

# فاطمة العلوص

I can ... انظر إلى القصة في الصفحتين 118 و 119 من كتاب ...  
التلميذ. هل يمكنك ترتيب الجمل؟



1 Look at the story on pages 118 and 119 of the Pupil's Book. Can you put the sentences in order?

- 1 1. What can we do for Teacher's Day? ماذا يمكننا أن نفعل في يوم المعلم؟
- 3 2. Let's make a card. دعونا نصنع بطاقة.
- 2 3. That's a good idea. We can make it ourselves. It's better than buying a card. إنها فكرة جيدة. يمكننا أن نجعلها بأنفسنا. إنه أفضل من شراء بطاقة.
- 4 4. Do you know what her favourite colours are? هل تعرف ما هي ألوانها المفضلة؟
- 5 5. I think they're green and yellow. أعتقد أنه الأخضر والأصفر.
- 6 6. We can buy some green and yellow card in the mall this weekend. يمكننا شراء بعض البطاقات الخضراء والصفراء في المركز التجاري نهاية هذا الأسبوع.
- 7 7. We should also buy a big piece of white paper to make the envelope with. يجب علينا أيضا شراء قطعة كبيرة من الورق الأبيض لجعل مع المغلف.
- 8 8. What can we draw on the front? ما الذي يمكننا رسمه في المقدمة؟
- 10 9. She likes birds and butterflies best. Can you draw some birds? I can add some decoration. أحب الطيور والفراشات أكثر. هل يمكنك رسم بعض الطيور؟ يمكنني إضافة بعض الزخرفة.
- 9 10. Yes, I will draw the birds and butterflies. That will be pretty. نعم، سأرسم الطيور والفراشات. ستكون جميلة.
- 11 11. Can you write a rhyme for the inside? هل يمكنك كتابة قافية بالداخل؟
- 13 12. Yes, I can. I'm good at rhymes. Can you make the envelope? أجل، أستطيع. أنا أجيد القوافي. هل يمكنك عمل الظرف؟
- 12 13. Yes, I'm good at making things. نعم، أنا جيد في صنع الأشياء.

2 Practise the conversation with y زميلتك. تدرب على المحادثة مع.



What can we do for Teacher's Day?

ماذا يمكننا أن نفعل من أجل يوم المعلم؟

Let's make a card.

دعنا نصنع بطاقة.





# فاطمة العلوص


I can ...



1 Look at the story on pages 118 and 119 of the Pupil's Book. Can you put the sentences in order?

- 1 What can we do for Teacher's Day?
- 3 That's a good idea. We can make it ourselves. It's better than buying a card.
- 2 Let's make a card.
- 4 Do you know what her favourite colours are?
- 5 I think they're green and yellow.
- 6 We can buy some green and yellow card in the mall this weekend.
- 7 We should also buy a big piece of white paper to make the envelope with.
- 8 What can we draw on the front?
- 10 Yes, I will draw the birds and butterflies. That will be pretty.
- 9 She likes birds and butterflies best. Can you draw some birds? I can add some decoration.
- 11 Can you write a rhyme for the inside?
- 13 Yes, I'm good at making things.
- 12 Yes, I can. I'm good at rhymes. Can you make the envelope?

2 Practise the conversation with your partner.



## كلماتي الجديدة

### My new words

ماهي الكلمات الجديدة التي تعرفها؟ اكتب ستة كلمات جديدة هنا وتذكرها.

3 What are the new words you know? Write six new words here and remember them.

- |   |                      |             |   |                 |            |
|---|----------------------|-------------|---|-----------------|------------|
| 1 | <b>border</b>        | حدود        | 4 | <b>envelope</b> | مغلف       |
| 2 | <b>coloured card</b> | بطاقة ملونة | 5 | <b>rhyme</b>    | قافية      |
| 3 | <b>cut-outs</b>      | القصاصات    | 6 | <b>square</b>   | ميدان/نادي |

ابحث عن الخطأ ، ضع دائرة حوله وكتابة الجمل بشكل صحيح.

4 Find the mistake, circle it and write the sentences correctly.

هناك واحد  
خطأ في كل منهما  
جملة.

1 We going to make a special card for our teacher.

**We are going to make a special card for our teacher.**

2 Our teacher's favourite colours be yellow and green.

**Our teacher's favourite colours are yellow and green.**

3 We drawing leaves round the card to make a border.

**We drew leaves round the card to make a border.**

4 I am good from drawing, so I drew the butterflies.

**I am good at drawing, so I drew the butterflies.**

5 We wrote a rhyme at the inside of the card.

**We wrote a rhyme for the inside of the card.**

6 Our teacher liked she card and was very happy on Teacher's Day.

**Our teacher liked her card and was very happy on Teacher's Day.**

1. سنقوم بعمل بطاقة خاصة لمعلمنا.
2. الألوان المفضلة لمعلمنا هي الأصفر والأخضر.
3. قمنا برسم الأوراق حول البطاقة لعمل الحدود.
4. أنا جيد في الرسم ، لذلك قمت برسم الفراشات.
5. لقد كتبنا قافية لداخل البطاقة.
6. لقد أحببت معلمتنا بطاقتها وكانت سعيدة جدًا. في يوم المعلم.



# Unit 8

## Revision (2)

### Lesson 1

ضع دائرة حول الكلمة الفردية في كل مجموعة.

C21

1 Circle the odd word in each group.

- الاب العم ولد ابن العم الجد العمة

1 aunt grandfather cousin boy uncle father
- السفن الفضائية الروبوتات الدراجات الهواتف الذكية السيارات بدون سائق حاسوب

2 computers driverless cars smartphones bikes robots spaceships
- إبريق زجاج جلد مطاط قطن معدن

3 metal cotton rubber leather glass jug
- سميكة سترة ملونة غالية الثمن صلبة طويلة

4 long hard expensive colourful sweater thick
- الآلم في المعدة درجة الحرارة التهاب الحلق الفم طفح جلدي وجع الأذن

5 earache rash mouth sore throat temperature stomach ache
- الماوس أيقونة شاشة اللمس الويب صفحة الكوكب كلمة المرور

6 password planet webpage touchscreen icon mouse

C21

2 What are the groups for these words? ما هي المجموعات لهذه الكلمات؟

adjectives materials -family-  
about our world about computers not feeling well

Group 1 words are

family العائلة

Group 2 words are

about our world. عن عالمنا.

Group 3 words are

materials. مواد

Group 4 words are

adjectives. صفات

Group 5 words are

about not feeling well. عن عدم الشعور بخير.

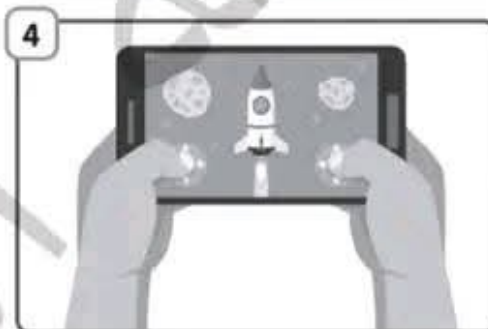
Group 6 words are

about computers. حول أجهزة الكمبيوتر.

اختر صورة. استخدم الكلمات الموجودة في المربع واكتب جملتين أو ثلاث جمل عن صورتك في دفاتر ملاحظتك.



- 1 Choose a picture. Use the words in the box and write two or three sentences about your picture in your notebooks.**



I think this person is a child. He/She is playing a computer game about space. There is a spaceship and there are two planets. There are two scroll buttons for up and down and for left and right.

أعتقد أن هذا الشخص هو مبرمج تكنولوجيا المعلومات، يرتدي النظارات ويحب القهوة، أرى شاشة كمبيوتر ولوحة مفاتيح وفأرة. توجد آلة حاسبة على المكتب ويوجد دفترين وقلم رصاص.

- 1** I think this person is an IT programmer. He wears glasses and he likes coffee. I can see a computer screen, a keyboard and a mouse. There is a calculator on the desk and there are two notebooks and a pencil.

**2** a grandfather wear glasses sitting at his desk  
looking at computer mouse keyboard screen

**3** a smartphone on the screen lots of icons for  
games music camera weather dates

**4** a child playing computer game about space  
spaceship planets two scroll buttons up down left right

أعتقد أن هذا الشخص طفل. هو/هي يلعب لعبة كمبيوتر حول الفضاء. هناك سفينة فضاء وهناك كوكبان. يوجد زران للتمرير لأعلى ولأسفل ولليسار ولليمين.



## 1 Listen and read.

هيا نلعب لعبة التهجئة. سوف ابدأ بـ b، وينتهي بـ e. يمكنك القيام بذلك في الفرن.



Let's play a spelling game. I'll start.  
It begins with **b**, it ends with **e**. You do it in an oven.

أنا أعرف! هل هو خبز؟ I know! Is it **bake**?



Yes, it is.



دوري. يبدأ بـ وينتهي بـ n. يمكنك صنع القمصان منه.



My turn. It begins with **c**, it ends with **n**. You can make shirts from it.

أنا أعرف! هل هو القطن؟ I know! Is it **cotton**?



Yes, it is.



دوري. يبدأ بـ وينتهي بـ r. يمكنك صنع الإطارات منه.



My turn. It begins with **r**, it ends with **r**. You can make tyres from it.

أنا أعرف! هل هو مطاط؟ I know! Is it **rubber**?



ما هذه الكلمات؟

## 2 What are these words?

- 1 يبدأ بحرف الواو وينتهي بحرف الراء. هذا الشخص يعمل في المطعم (نادل)  
It begins with **w**, it ends with **r**. This person works in a restaurant. **waiter**  
يبدأ بحرف السين وينتهي بحرف التاء. وهو عكس خشن (ناعم)
- 2 It begins with **s**, it ends with **t**. It's the opposite of hard. **soft**.
- 3 It begins with capital **E**, it ends with **h**. We live on it.  
يبدأ بالحرف E وينتهي بالحرف h. نحن نعيش عليه. (الأرض) **Earth**.

## 3 Write three clues in your notebook. Play the game with your partner.

اكتب ثلاثة أدلة في دفترك. العب اللعبة مع زميلك